



GENGIVOPLASTIA

Criamos esse material para que você possa conhecer um pouco mais sobre a Gengivoplastia. Neste e-book, descrevemos de forma objetiva e direta esse Procedimento.

O QUE GENGIVOPLASTIA?

Pacientes que possuem uma linha do sorriso alta e/ou dentes anteriores curtos expõem uma larga zona de gengiva, é o que chamamos de sorriso gengival.

A Gengivoplastia é um procedimento cirúrgico odontológico que tem como finalidade refazer o contorno da gengiva nos dentes (envolvendo ou não remoção de tecido ósseo) para corrigir ou mudar o tamanho ou a forma da gengiva, diminuindo o sorriso gengival. Geralmente é realizado no próprio consultório do dentista.

Antes



Gengivoplastia



Após cirurgia

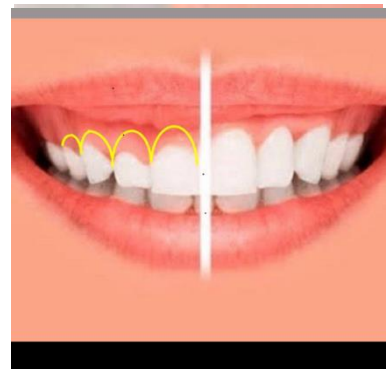


PARA QUEM É INDICADO?

SORRISO
GENGIVAL



DIFERENÇA NA
ALTURA DAS
GENGIVAS DOS
DENTES
ANTERIORES



GENGIVAS
HIPERPLASIADAS
PELO USO DE
ALGUNS
MEDICAMENTOS



CORREÇÃO NO
FORMATO DAS
GENGIVAS



PRÉ-TRATAMENTO
ESTÉTICO (ALGUNS
CASOS DE
FACETAS, POR
EXEMPLO)

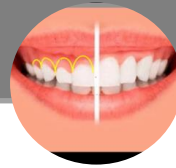


CONTRA-INDICAÇÃO



PROBLEMA DE SAÚDE BUCAL:

Pacientes com cáries ou processos inflamatórios ou infecciosos na gengiva (gengivite ou periodontite). Após tratamento, poderá ser feita.



PORÇÃO DE TECIDO A SER RETIRADA É MUITO GRANDE (SUPERIOR A 8 MM):

Quando isso ocorre, é necessário um tratamento cirúrgico para reposicionar o osso.



PROBLEMAS DE SAÚDE GERAL:

Algumas condições, como diabetes ou hipertensão descontroladas, problemas de coagulação, fumantes, dentre outros, devem ser avaliados com cautela.

ETAPAS DO PROCEDIMENTO

O tratamento varia de acordo com cada caso.
De forma geral, funciona, da seguinte maneira.

1

Exames Clínicos e Diagnóstico

Nessa fase será avaliada sua história clínica, e feito medições no tamanho da gengiva. Solicitados exames complementares como radiografias ou tomografias.

2

Planejamento

Com o resultado desses exames, é feito o planejamento da quantidade de gengiva a ser removida e se há necessidade de remover tecido ósseo também.

3

Cirurgia

Aplica-se anestesia local e com bisturi refaz-se o contorno da gengiva. Dependendo dos estudos realizados antecipadamente remove-se tecido ósseo ou não. O tempo da cirurgia varia de acordo com a quantidade de dentes que irá ser trabalhada.

4

Pós-operatório

O pós-operatório é de aproximadamente uma semana, e neste período é colocado uma massa protetora no local. Assim, o paciente não sente dor alguma

- 1 Normalmente, a Gengivoplastia é realizada nos 6 dentes anteriores superiores, mas pode ter que ser estendida aos dentes posteriores.
- 2 Alguns casos, além do recobrimento da gengiva, os dentes são curtos, sendo necessário remoção de osso, e provavelmente, colocação de Facetas ou Lentes de Contato para recobrir a parte do dente que foi exposta (pré-tratamento estético).
- 3 Quando a faixa de gengiva exposta no sorriso é muito grande, pode ser necessária uma cirurgia para diminuição da altura do osso da Maxila (Cirurgia Ortognática).


**A AVALIAÇÃO DETALHADA DE CADA CASO É
FUNDAMENTAL PARA O SUCESSO DO TRATAMENTO**



 Avenida Paulista, 1471, Cj 1514/1515- Bela Vista

 (11) 3051-6624

 (11)98700-9378

 phile@phileodontologia.com.br

 www.phileodontologia.com.br